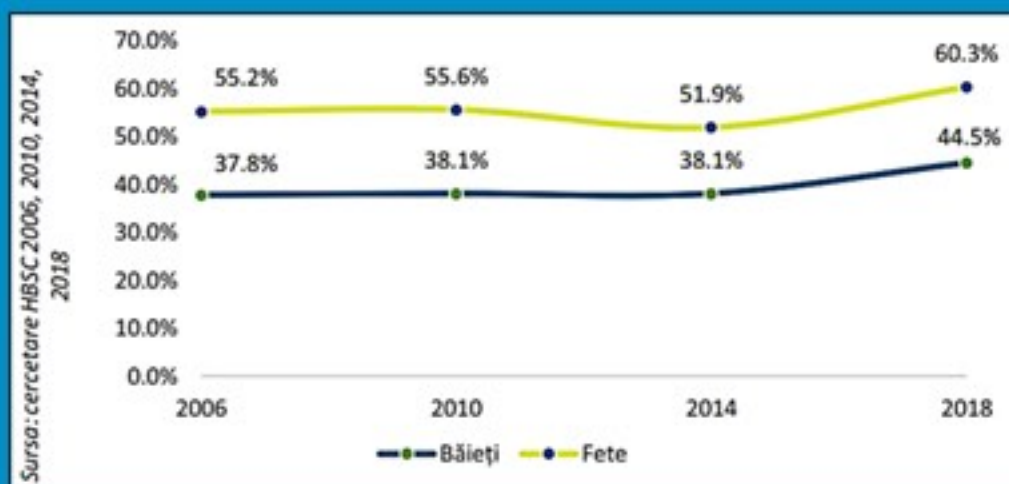


# Campania „Zâmbește cu încredere. Sănătate orală pentru toți!”

Martie 2020

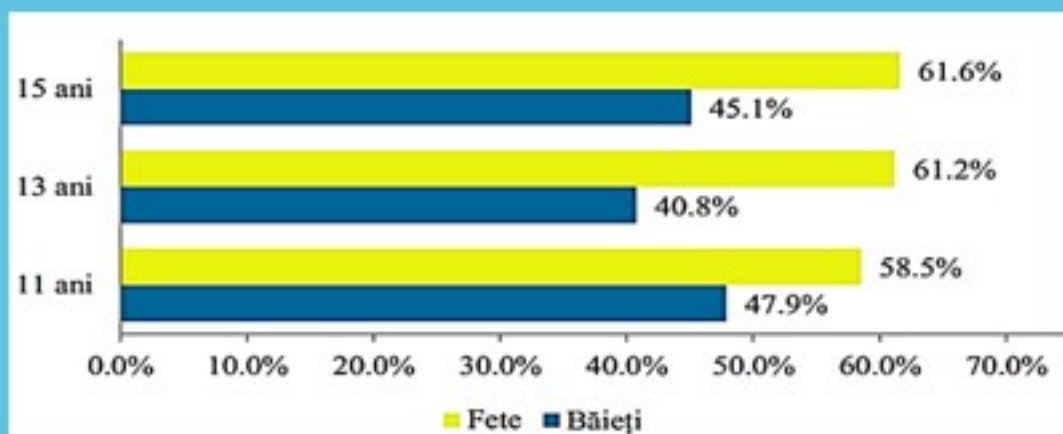
## ÎN ROMÂNIA:

Procentul adolescenților care respectă regulile de sănătate orală și se spală pe dinți cel puțin de două ori pe zi (2006-2018)



Evoluția în perioada 2006 -2018 privind atenția acordată de către adolescenți sănătății orale atestă o creștere a numărului persoanelor care își periază dantura de doua ori pe zi, procentajul fiind mai mare în cazul fetelor, ascendent de la 55, 2% la 60,3%, decât în cazul băieților (de la 37,8% la 44,5%).

Adolescenți care își periază dantura de două ori pe zi (% din nr. persoanelor intervievate, (Sursa: cercetare HBSC 2018))



Evoluția în perioada 2006 -2018 privind atenția acordată de către adolescenți sănătății orale atestă o creștere a numărului persoanelor care își periază dantura de doua ori pe zi, procentajul fiind mai mare în cazul fetelor, ascendent de la 55, 2% la 60,3%, decât în cazul băieților (de la 37,8% la 44,5%).

Distribuția respondenților în funcție de timpul scurs de la ultima vizită la medicul stomatolog, 18-64 ani, România, 2017

Când ai fost ultima dată la medicul stomatolog?	%
Acum 6 luni	37%
În ultimele 6-12 luni	21%
În ultimii 1-5 ani	25%
Acum mai mult de 5 ani	18%

Sursa: <http://insp.gov.ro/sites/cnepss/wp-content/uploads/2017/07/COMPSAN2.pdf>

## Studiul de evaluare a comportamentelor privind sănătatea orală, INSP 2020

- 70% are mai mult de 20 de dinți naturali
- 25% are proteză dentară parțială
- 93% se spală pe dinți de 2 ori pe zi sau mai des
- 68% se spală pe dinți timp de cel puțin 2 minute
- 52% se spală pe dinți după masă (18% în maxim 15 minute și 34% la mai mult de 15 minute)
- 70% au fost instruiți despre tehnica de periaj corectă
- 58% schimbă periuța o dată la 3 luni sau mai des
- 98% folosesc pasta de dinți pentru a-și curăța dinții
- 57% folosesc o pastă de dinți cu fluor
- 71% s-au confruntat cu probleme dentare în ultimul an

## Comportamente cu risc pentru sănătatea orală

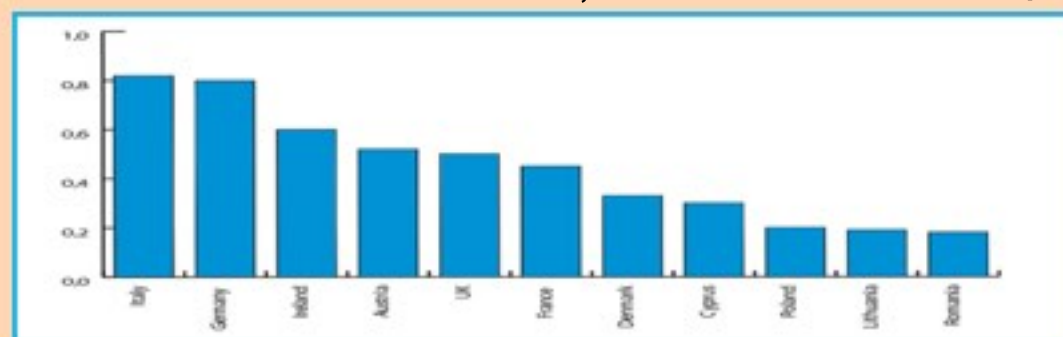
- 46% consumă dulciuri cel puțin o dată pe zi
- 27% consumă dulciuri între mese o dată (19,2%) sau de mai multe ori pe zi (17,8%)
- 22% consumă zilnic băuturi îndulcite sau sucuri (9% o dată pe zi și 13% de mai multe ori pe zi)
- 20% fumează zilnic
- 18% nu au vizitat medicul dentist în ultimii 5 ani

## Frecvența vizitei la medicul stomatolog în ultimul an



## Date privind cheltuielile alocate serviciilor stomatologice în România

Procent estimat din PIB alocat sănătății orale din diferite state europene



Sursa: Raportul Platformei Europene pentru o Sănătate Orală mai Bună - 2012

## Distribuția medicilor stomatologi în România, pe medii de rezidență



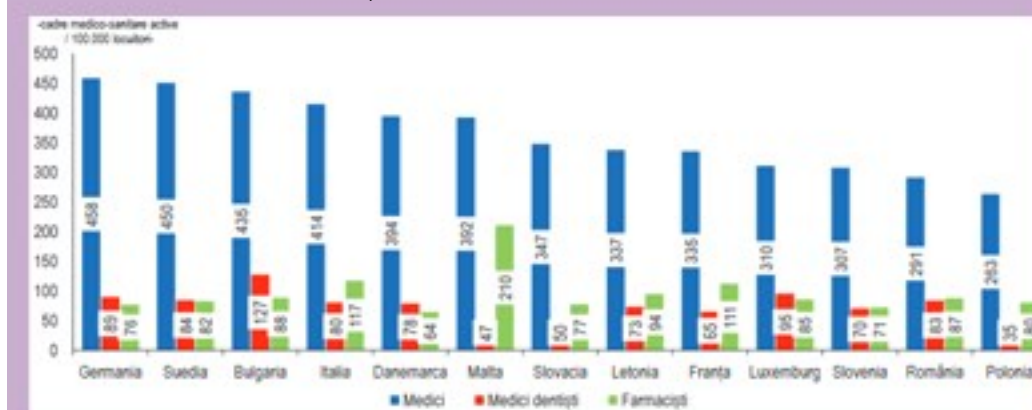
Sursa: Institutul Național de Statistică, (INS) 2018

## Distribuția medicilor stomatologi în România, pe medii de rezidență

	2013	2014	2015	2016	2017
Nr. consultații și tratamente stomatologice (în mii)	716.8	366.9	500.4	610.9	483.1
Nr. consultații și tratamente ce revin pentru un locuitor	0.04	0.02	0.03	0.03	0.02

Sursa: Anuarul de Statistică Sanitară 2018

## Numărul cadrelor medico-sanitare active ce revin la 100.000 de locuitori, în unele țări din Uniunea Europeană, în anul 2016



Sursa: INS,2016

Comparativ cu celelalte țări din Uniunea Europeană, în România, în anul 2016, au revenit, în medie, 1198 locuitori la un medic stomatolog.



MINISTERUL SĂNĂTĂȚII

INSTITUTUL NAȚIONAL DE SĂNĂTATE PUBLICĂ

CENTRUL NAȚIONAL DE EVALUARE ȘI PROMOVARE STĂRII DE SĂNĂTATE

CENTRUL REGIONAL DE SĂNĂTATE PUBLICĂ IAȘI